ZTUŽIDLO Z8 – M 1:25

TVAR

POHLED A

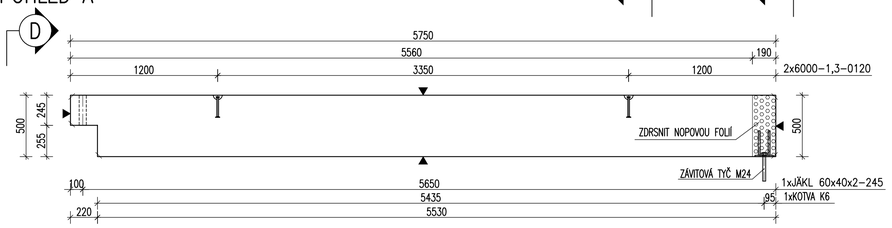

POHLED B

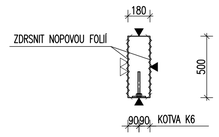

ŘEZ C

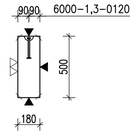

POHLED D

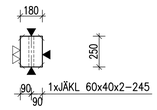

PŮDORYS

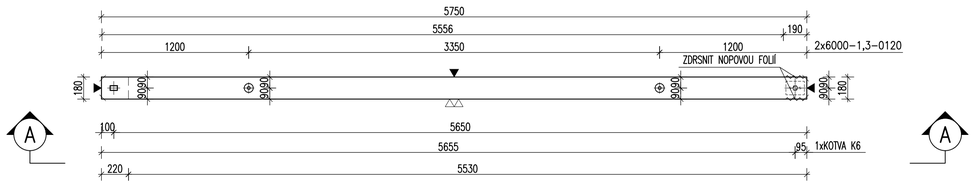

VÝZTUŽ

POHLED A

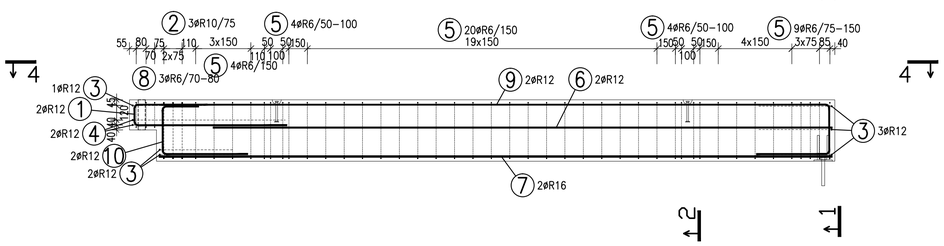

ŘEZ 1–1
M 1:25

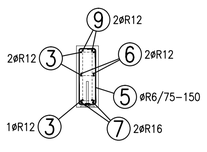

ŘEZ 2–2
M 1:25

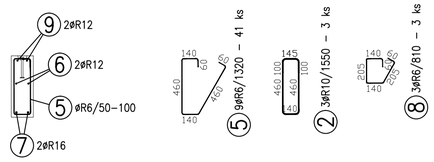

ŘEZ 4–4
M 1:25

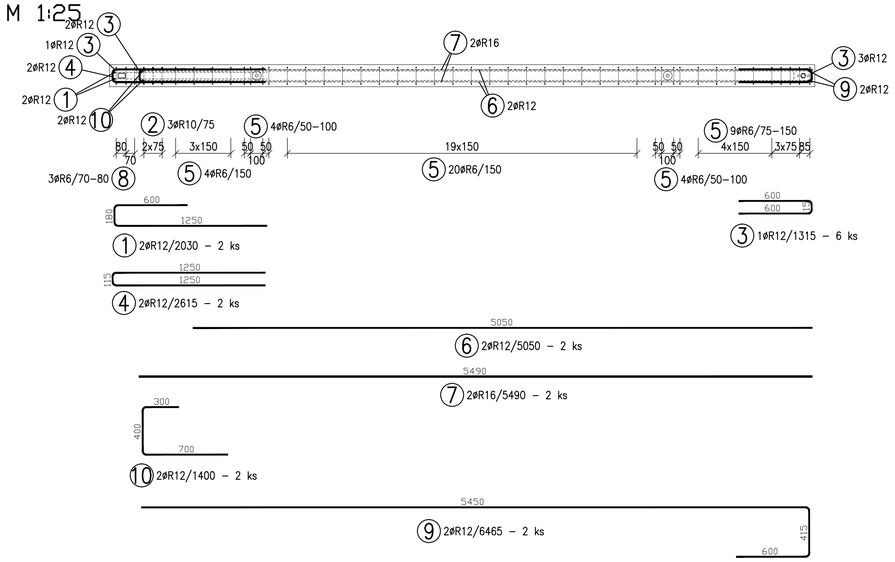

TABULKA VÝZTUŽE

Č. pol.	D [mm]	Délka [m]	Počet ks.	Délka 10 505 R6	R10	R12	R16
1	R12	2.030	2			4.060	
2	R10	1.550	3		4.650		
3	R12	1.315	6			7.890	
4	R12	2.615	2			5.230	
5	R6	1.320	41	54.120			
6	R12	5.050	2			10.100	
7	R16	5.490	2				10.980
8	R6	0.810	3	2.430			
9	R12	6.465	2			12.930	
10	R12	1.400	2			2.800	
Celková délka				**56.550**	**4.650**	**43.010**	**10.980**
Specifická hmotnost				**0.222**	**0.617**	**0.888**	**1.578**
Hmotnost [kg]				**12.554**	**2.869**	**38.193**	**17.326**
Hmotnost celkem				**70.942**			

POZNÁMKY:

UVÁDĚNÉ DÉLKY JSOU VZTAŽENY K VNĚJŠÍMU POVRCHU.
POLOMĚRY OBLOUKŮ JSOU POLOMĚRY OHÝBACÍCH TRNŮ,
NEZNAČENÉ POLOMĚRY JSOU 1/2 Dr,min (TAB. 20).
NEZNAČENÉ ÚHLY JSOU 45°, 90° resp. 180°.
CELKOVÉ DÉLKY VLOŽEK JSOU STŘÍŽNÉ DÉLKY.
ROVNÉ VLOŽKY JSOU VE VÝKAZU OZNAČENÉ "*".
BETONOVÁ SMĚS: MĚKKÁ.

VLOŽKY ZASAHUJÍCÍ DO OTVORŮ NEBO KOTEV ROZMÍSTIT ROVNOMĚRNĚ
PO OBOU STRANÁCH OTVORŮ NEBO KOTEV
U VLOŽEK S PRŮMĚREM ZAKŘIVENÍ VLOŽKY MENŠÍM NEŽ 5xDs POUŽÍT 5xDs

MOŽNO POUŽÍT OBDOBNÝ TYP MANIPULAČNÍ KOTVY JINÉHO VÝROBCE
MANIPULAČNÍ KOTVY DOPLNIT ŠIKMOU VÝZTUŽÍ PRO ZVEDÁNÍ NA ŠIKMÉM ZÁVĚSU
DLE POŽADAVKŮ VÝROBCE KOTVY
KOTVY ŘADY 6308 UMISŤOVAT 10mm POD POVRCH
DOVOLENÉ ODCHYLKY:

VZDÁLENOST	ODCHYLKA	
DO 1,5m	±4mm	ROVINNOST 5mm/2,0m
1,5–3,0m	±6mm	CELKOVÁ PLOCHA VADNÝCH MÍST
3,0–6,0m	±8mm	POHLEDOVÉHO BETONU: 1%
6,0–10,0m	±10mm	
10,0–15,0m	±12mm	
NAD 15,0m	±14mm	

Min. PEVNOST BETONU PRO MANIPULACI 15MPa

ROZMĚRY VÝZTUŽE KÓTOVÁNY K VNĚJŠÍMU POVRCHU
VŠECHNY KÓTY V mm

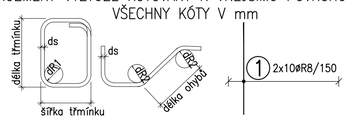

ds	<20	>=20
dтr	4ds	7ds

krytí [mm]	>50mm a >3ds	<=50mm nebo <=3ds
dтr	15ds	20ds

KATALOGOVÉ ČÍSLO	OZNAČENÍ	KS	KS	KS	KS
	KOTVA K6	1			
	závitová tyč M24–dl.220mm	1			
	JÁKL 60x40x2–245	1			
	6000–1,3–0120	2			
		POZ.			

OBJEM: 0,507 m³
HMOTNOST: 1 268 kg
KUSŮ: 1

revize	popis změny	datum	kontroloval

BETON C40/50–XC1–Dmax16 — DLE ČSN EN 206–1
VÝZTUŽ B500B (R) — DLE ČSN 41 0505, EN 10080

KRYTÍ VÝZTUŽE — BĚŽNÉ PLOCHY 20mm
NÁVRH — NAVRŽENO DLE ČSN EN 1992–1–1

SYMBOLY:

POVRCH VE FORMĚ
- POHLEDOVÝ BETON
- JEDNOU HLADIT
- DVAKRÁT HLADIT
- HRANY 1x1 cm SRAZIT

PŘIROZENÉ POVRCHY
- POVRCH PO VIBRACI
- HRUBÝ POVRCH

investor:
Intelek Invest a.s., Vlnařská 22
Brno 62700

klient:
GOLDBECK
Prefabeton s.r.o.

projekt:
VÝROBNÍ, OBCHODNÍ, VÝVOJOVÉ A
ŠKOLÍCÍ CENTRUM SPOLEČNOSTI INTELEK

DÍLENSKÁ DOKUMENTACE

projektant:
KCE statika a dynamika staveb s.r.o.
Zodpovědný projektant: Ing. Vít Hušek
Na Zápraží 403
460 07 LIBEREC 3
Česká Republika
Tel.: +420 48 73 56 017
fax: +420 48 73 56 171
E-mail: husek@kce-statika.cz
Archivní číslo projektu A–15–07

výkres:
ZTUŽIDLO Z8

stupeň:	DÍLENSKÁ DOKUMENTACE	jednotky:	mm	paré:
datum:	02/2015	měřítko:	1:25	
kreslil:	TB	kontroloval:	VH	podpis:
č. výkresu:	Z8	rev:	.	